



**PROVINCIA
DI ASTI**

Medaglia d'Oro al Valor Militare

ELEZIONE DEL CONSIGLIO PROVINCIALE

11 SETTEMBRE 2022

CONSIGLIO PROVINCIALE DI ASTI

VERBALE DELLE OPERAZIONI DELL'UFFICIO ELETTORALE

**VERBALE DELLE OPERAZIONI
DELL'UFFICIO ELETTORALE****1.- INSEDIAMENTO DELL'UFFICIO ELETTORALE**

L'anno duemilaventidue addì domenica dieci del mese di settembre, alle ore 20,00, l'Ufficio elettorale per l'elezione del Consiglio provinciale di Asti si è riunito per procedere alle operazioni ad esso attribuite dalla legge 7 aprile 2014, n. 56.

Sono presenti i signori:

Paolo Morra *Responsabile dell'Ufficio elettorale*

Michele Maldonese *Componente e segretario verbalizzante*

Davide Mussa *Componente*

Valentina Cerigo *Compenente*


Gianpaolo Sergio Frasson *Componente*

2.- INTERVENTO DEI RAPPRESENTANTI DELLE LISTE

Il Responsabile dell'Ufficio Elettorale prende atto che non vi sono rappresentanti accreditati presso l'ufficio elettorale prima dell'inizio degli adempimenti di cui al presente verbale.

**3.- EVENTUALI RECLAMI E
CORREZIONE MERI ERRORI MATERIALI**


L'Ufficio elettorale prende atto che non sono stati rilevati, reclami contestazioni e/o errori materiali nella compilazione dei verbali dei seggi elettorali.



4.- DETERMINAZIONE DELL'INDICE DI PONDERAZIONE

L'Ufficio elettorale procede, poi, alla determinazione dell'indice di ponderazione per ciascuna delle fasce demografiche, effettuando le seguenti operazioni:

- 1) individua i comuni della provincia appartenenti alle diverse fasce demografiche e per ciascuna fascia somma la popolazione (quale risulta dall'ultimo censimento ufficiale) dei comuni appartenenti alla fascia escludendo la popolazione di quelli commissariati e riporta, nella colonna 1 del prospetto 1 che segue, i relativi dati, con il totale della popolazione della provincia (sempre escludendo quella dei comuni commissariati);
- 2) calcola, per ciascuna delle fasce demografiche, il valore percentuale, troncato alla terza cifra decimale, del rapporto tra la popolazione di ogni fascia demografica e la suddetta popolazione della provincia e lo riporta nella colonna 2 del prospetto 1;
- 3) verifica se il valore percentuale della popolazione di un comune sulla suddetta popolazione della provincia sia maggiore di 45; in tal caso, il valore percentuale della fascia di appartenenza del comune è ridotto a tale cifra, assegnando in aumento il valore percentuale eccedente tra le altre fasce cui non appartiene detto comune, ripartendolo tra queste in misura proporzionale alla rispettiva popolazione. Verifica, successivamente, se il valore percentuale (eventualmente come sopra rideterminato) riferito ad una o più fasce demografiche sia maggiore di 35, riducendolo, in tal caso, a tale cifra, e considerando che da tale riduzione deve essere esclusa la fascia demografica cui appartiene il comune con il valore percentuale originariamente superiore a 45. Assegna, quindi, il valore percentuale eccedente in aumento al valore percentuale delle altre fasce demografiche, ripartendolo tra queste in proporzione alla rispettiva popolazione in modo che nessuna di esse superi comunque la cifra di 35 (escludendo sempre la fascia demografica cui appartiene il comune il cui valore percentuale superava originariamente 45), ripetendo l'operazione ogni qualvolta il valore percentuale ricalcolato per ogni fascia demografica superi la cifra di 35. L'Ufficio riporta nelle colonne 3, 4, 5 e 6 del prospetto 1 l'esito di tali operazioni, troncando i valori decimali alla terza cifra decimale;
- 4) determina per ciascuna fascia demografica il numero complessivo dei sindaci e dei consiglieri al momento delle elezioni e li indica nella colonna 7 del medesimo prospetto 1;
- 5) determina, infine, riportandolo nella colonna 8, l'indice di ponderazione di ciascuna fascia demografica; a tal fine divide il valore percentuale definitivo di ogni fascia (di cui alla colonna 6) per il numero dei sindaci e consiglieri della relativa fascia (di cui alla colonna 7), troncando il relativo risultato alla terza cifra decimale e moltiplicandolo per 1.000.



PROSPETTO 1

	(1)	(2)	(3)	(4)	(5)	(6)	(7)	(8)
Fascia demografica	Popolazione legale	Valore percentuale fascia	1° controllo soglie 45% o 35%	Ricalcolo valore percentuale	2° controllo soglia 35%	Valore percentuale e definitivo	N. sindaci e consiglieri	Indice di ponderazione
a) fino a 3.000 ab.	88.955	40,919	35	35,000		35,000	1144	30
b) da 3.001 a 5.000 ab.	13.478	6,199		6,820		7,412	49	151
c) da 5.001 a 10.000 ab.	20.116	9,253		10,178		11,064	39	283
d) da 10.001 a 30.000 ab.	20.941	9,632		10,597		11,517	34	338
e) da 30.001 a 100.000 ab.	73.899	33,993		37,398	35	35,000	33	1060
Totale	217.389						1299	

5.- DETERMINAZIONE DELLA CIFRA ELETTORALE PONDERATA DI CIASCUNA LISTA

L'Ufficio elettorale, ricevuto il verbale del seggio centrale e quelli delle sezioni, procede alla determinazione della cifra elettorale ponderata di ciascuna lista, che è data dalla somma dei voti ponderati validi, riportati da ciascuna di esse.

A tal fine l'Ufficio elettorale riporta, nel prospetto 2 allegato al presente verbale, per ogni fascia demografica, i voti di lista sommando i voti riportati per ogni fascia demografica presso il seggio centrale e presso dette sezioni. Determina poi il numero dei voti ponderati di ciascuna lista, moltiplicando per ogni fascia il totale di tutti i voti validi della lista stessa per l'indice di ponderazione della relativa fascia, di cui alla colonna 8 del prospetto 1. Somma, quindi, per ciascuna lista i voti ponderati di tutte le fasce demografiche, ottenendo in tal modo le seguenti cifre elettorali ponderate:

LISTA N. 1 Progettiamo l'Astigiano, avente il contrassegno:

simbolo circolare cerchiato a sfondo bianco, con bordo circolare colore vinaccia contenente, nella parte superiore, la scritta curvata convessa "Progettiamo", in carattere stampatello maiuscolo di colore vinaccia con evidenziate le ultime due sillabe "...amo" in colore ciano, nella parte centrale un grappolo d'uva stilizzato di colore vinaccia e, nella parte inferiore la scritta curvata concava "l'Astigiano", in carattere stampatello maiuscolo di colore vinaccia con evidenziate le due sillabe iniziali "Asti" in colore ciano

cifra elettorale ponderata cinquantottomilacentocinquanta – NR. 58.150

LISTA N. 2 Insieme per la Provincia Asti, avente il contrassegno:

simbolo circolare con immagine raffigurante la provincia di Asti tricolore su sfondo giallo intenso recante la scritta "insieme per la provincia", in carattere maiuscolo, di colore blu e la scritta "asti", in carattere maiuscolo, di colore bianco

cifra elettorale ponderata ventimilaquattrocentosessantadue - NR. 20.462

6.- DETERMINAZIONE DELLA CIFRA INDIVIDUALE PONDERATA DI CIASCUNO DEI CANDIDATI DI OGNI LISTA

L'Ufficio elettorale determina la cifra individuale ponderata di ciascun candidato sulla base dei voti di preferenza ponderati.

A tal fine l'Ufficio elettorale riporta, distintamente per ogni lista, nei prospetti 3 allegati al presente verbale, per ogni fascia demografica, i voti di preferenza attribuiti a ciascun candidato quali risultano dai relativi verbali sezionali, sommando i voti di preferenza riportati da ciascun candidato per ogni fascia demografica presso il seggio centrale e presso dette sezioni. Determina poi i voti di preferenza ponderati ottenuti da ciascun candidato, moltiplicando per ogni fascia il totale di tutti i voti di preferenza di ciascun candidato per l'indice di ponderazione della rispettiva fascia demografica, di cui alla colonna 8 del prospetto 1. Somma, quindi, per ciascun candidato i voti di preferenza ponderati di tutte le fasce demografiche, determinando in tal modo la cifra individuale ponderata per ogni singolo candidato.

7.- DETERMINAZIONE DELLA GRADUATORIA DEI CANDIDATI DI CIASCUNA LISTA

L'Ufficio elettorale, sulla base della cifra individuale ponderata dei singoli candidati, e tenuto presente che, a parità di cifra individuale ponderata, è proclamato eletto il candidato appartenente al sesso meno rappresentato tra gli eletti della lista e in caso di ulteriore parità risulta eletto il candidato più giovane, stabilisce, per ciascuna lista, la graduatoria decrescente dei candidati come risulta dai seguenti prospetti:

LISTA N. 1 PROGETTIAMO L'ASTIGIANO

simbolo circolare cerchiato a sfondo bianco, con bordo circolare colore vinaccia contenente, nella parte superiore, la scritta curvata convessa "Progettiamo", in carattere stampatello maiuscolo di colore vinaccia con evidenziate le ultime due sillabe "...amo" in colore ciano, nella parte centrale un grappolo d'uva stilizzato di colore vinaccia e, nella parte inferiore la scritta curvata concava "l'Astigiano", in carattere stampatello maiuscolo di colore vinaccia con evidenziate e due sillabe iniziali "Asti" in colore ciano



didato
to LuigiVoti di
preferen
pondera

2.5

2.6

3.1

3.1

579

CANDIDATI ¹	Cifra individuale ponderata
NOSENZO SIMONE	9.303
MIGLIASSO DAVIDE	8.379
CORINO ANGELICA	7.080
GAETA TIZIANA	6.372
RABELLINO SARA	6.056
GALLARETO LUIGI	5.790
FERRERO IVAN	5.380
MACCHIA ANNA	3.151
GIROLDO ANDREA	2.898
MANCUSO CALOGERO	2.827

LISTA N. 2 INSIEME PER LA PROVINCIA ASTI

simbolo circolare con immagine raffigurante la provincia di Asti tricolore su sfondo giallo intenso recante la scritta "insieme per la provincia", in carattere maiuscolo, di colore blu e la scritta "asti", in carattere maiuscolo, di colore bianco

CANDIDATI ²	Cifra individuale ponderata
GAMBA ANDREA	6.067
MALANDRONE MARIO	5.390
MUSUMECI DIEGO	3.594
ODDONE MARIO	2.478
ACCOSSATO ANDREA	1.419
PASTRONE CLAUDIA CARLA	150
STROPPIANA MAURO	120
SCAGLIONE CLAUDIA	90
SOBRINO PIERPAOLO	90
FERRARO MARIA LUISA	30

8.- RIPARTO DEI SEGGI TRA LE LISTE

Con le cifre elettorali ponderate di ciascuna lista, determinate con le operazioni di cui al paragrafo 5, l'Ufficio elettorale procede alla determinazione del numero dei seggi di consigliere provinciale da attribuire a ciascuna di esse; a tal fine compie le seguenti operazioni:

- a) divide la cifra elettorale ponderata di ciascuna lista successivamente per 1, 2, 3, 4, ecc. fino a 10, che è il numero dei seggi di consigliere assegnato al consiglio provinciale ed ottiene i quozienti di cui prende nota nel prospetto 4 allegato al presente verbale;
- b) sceglie, tra i quozienti così ottenuti, i più alti nel numero di dieci eguale al numero dei consiglieri provinciali da eleggere, disponendoli in una graduatoria decrescente e, a parità di quoziente, nelle cifre intere e decimali, considerando quello appartenente alla lista con la maggiore cifra elettorale e, a parità di quest'ultima, procedendo per sorteggio.

La graduatoria decrescente dei quozienti, è la seguente:


- 1) 58.150,00 lista n. 1 contrassegno Progettiamo l'Astigiano
- 2) 29.075,00 lista n. 1 contrassegno Progettiamo l'Astigiano
- 3) 20.462,00 lista n. 2 contrassegno Insieme per la Provincia Asti
- 4) 19.383,33 lista n. 1 contrassegno Progettiamo l'Astigiano
- 5) 14.537,50 lista n. 1 contrassegno Progettiamo l'Astigiano
- 6) 11.630,00 lista n. 1 contrassegno Progettiamo l'Astigiano
- 7) 10.231,00 lista n. 2 contrassegno Insieme per la Provincia Asti
- 8) 9.691,67 lista n. 1 contrassegno Progettiamo l'Astigiano
- 9) 8.307,14 lista n. 1 contrassegno Progettiamo l'Astigiano
- 10) 7.268,75 lista n. 1 contrassegno Progettiamo l'Astigiano

L'Ufficio elettorale, considerato che a ciascuna lista spettano tanti seggi di consigliere quanti sono i quozienti ad essa appartenenti compresi nella graduatoria, dichiara che:

alla lista n. 1 con il contrassegno Progettiamo l'Astigiano che ha nella graduatoria n. 8 quozienti, spettano n. 8 consiglieri;

alla lista n. 2 con il contrassegno Insieme per la Provincia Asti che ha nella graduatoria n. 2 quozienti, spettano n. 2 consiglieri;

9.- PROCLAMAZIONE DEI CANDIDATI ELETTI ALLA CARICA DI CONSIGLIERE PROVINCIALE



In conformità ai risultati accertati, il Presidente dell'Ufficio elettorale, alle ore 01.25 del giorno lunedì 12 settembre 2022, considerando il numero dei seggi assegnati a ciascuna lista (paragrafo 8), nonché la graduatoria dei candidati alla carica di consigliere provinciale di ciascuna lista (paragrafo 7), proclama eletti consiglieri provinciali di Asti:

per la lista n. 1 avente il contrassegno Progettiamo l'Astigiano alla quale spettano seggi n. 8 i sig.ri e le sig.re.

Nosenzo Simone

Migliasso Davide

Corino Angelica

Gaeta Tiziana

Rabellino Sara

Gallareto Luigi

Ferrero Ivan

Macchia Anna

per la lista n. 2 avente il contrassegno Insieme per la Provincia Asti alla quale spettano seggi n. 2 i sig.ri

Gamba Andrea

Malandrone Mario

Successivamente, il Responsabile dell'Ufficio elettorale invia notizia della proclamazione alla segreteria dell'Amministrazione provinciale, affinché ne venga data informazione agli elettori tramite pubblicazione sul sito internet della Provincia, rilasciando anche attestazione ai consiglieri provinciali proclamati eletti.

Infine, il Responsabile dell'Ufficio elettorale trasmette immediatamente alla Prefettura – Ufficio territoriale del Governo fotocopia del presente verbale e dei prospetti allegati.

10.- DECISIONI SU EVENTUALI INCIDENTI

Durante le operazioni descritte nei paragrafi precedenti non sono sorti incidenti.

11.- CHIUSURA E FIRMA DEL VERBALE

Il presente verbale viene letto e firmato, seduta stante, dal Responsabile dell'Ufficio elettorale e dagli altri membri, dal segretario e dai rappresentanti di lista presenti.

Dopo di che l'adunanza dell'Ufficio elettorale viene sciolta alle ore 01.30 del giorno 12 settembre 2022.

Paolo Morra

Responsabile dell'Ufficio elettorale

Michele Maldonese

Componente

Davide Mussa

Componente

Valentina Cerigo

Componente

Gianpaolo Sergio Frasson

Componente

Michele Maldonese

Segretario verbalizzante



Ca
alla
i di
enz
8
8
90

dato
o Luigi
Voti
prefer
ponde

2
2

3

3



ELEZIONE DEL CONSIGLIO PROVINCIALE
DI ASTI

Prospetto 2

PROSPETTO DEI VOTI PONDERATI DEL CONSIGLIO PROVINCIALE

Fascia demografica	Seggio centrale/ sottosezioni	Indice di ponderazione (colonna 8 prospetto 1 - par. 4)	Lista n.1 Progettiamo l'Astigiano		Lista n.2 Insieme per la Provincia Asti	
			Voti	Voti ponderati	Voti	Voti ponderati
Fascia a) fino a 3.000 abitanti	Seggio centrale	30	136	4080	71	2130
	Sezione 1 Castelnuovo D. Bosco	30	125	3750	40	1200
	Sezione 2 Nizza Monferrato	30	224	6720	28	840
	Totale fascia a)		485	14550	139	4170
Fascia b) da 3.001 a 5.000 abitanti	Seggio centrale	151	16	2416	4	604
	Sezione 1 Castelnuovo D. Bosco	151	10	1510	0	0
	Sezione 2 Nizza Monferrato	151	11	1661	2	302
	Totale fascia b)		37	5587	6	906
Fascia c) da 5.001 a 10.000 abitanti	Seggio centrale	283	12	3396	0	0
	Sezione 1 Castelnuovo D. Bosco	283	8	2264	3	849
	Sezione 2 Nizza Monferrato	283	7	1981	3	849
	Totale fascia c)		27	7641	6	1698
Fascia d) da 10.001 a 30.000 abitanti	Seggio centrale	338	0	0	0	0
	Sezione 1 Castelnuovo D. Bosco	338	0	0	0	0
	Sezione 2 Nizza Monferrato	338	24	8112	6	2028
	Totale fascia d)		24	8112	6	2028
Fascia e) da 30.001 a 100.000 abitanti	Seggio centrale	1060	21	22260	11	11660
	Sezione 1 Castelnuovo D. Bosco	1060	0	0	0	0
	Sezione 2 Nizza Monferrato	1060	0	0	0	0
	Totale fascia e)		21	22260	11	11660
Fascia f) da 100.001 a 250.000 abitanti	Seggio centrale					
	Sezione 1					
	Sezione 2					
	Totale fascia f)					
Fascia g) da 250.001 a 500.000 abitanti	Seggio centrale					
	Sezione 1					
	Sezione 2					
	Totale fascia g)					
Fascia h) da 500.001 a 1.000.000 di abitanti	Seggio centrale					
	Sezione 1					
	Sezione 2					
	Totale fascia h)					
Fascia i) superiore a 1.000.000 di abitanti	Seggio centrale					
	Sezione 1					
	Sezione 2					
	Totale fascia i)					
TOTALE VOTI PONDERATI			594	58150	168	20462

sezione 1	Castelnuovo Don Bosco	bianche	4
		nulle	20
sezione centrale	Asti	bianche	15
		nulle	17
sezione 2	Nizza Monferrato	bianche	2
		nulle	15
Totale votanti			835

idato
to Luigi

Voti
preferenze
ponderate

2
2

3

3



PROSPETTO DELLE CIFRE INDIVIDUALI PONDERATE DEI CANDIDATI DI LISTA

LISTA n. 1 Progettiamo l'Astigiano

Fascia demografica	Seggio centrale/ sottosezioni	Indice di ponderazione (colonna 8 prospetto 1 - par. 4)	Candidato Corino Angelica		Candidato Ferrero Ivan		Candidato Gaeta Tiziana		Candidato Gallareto Luigi		Candidato Giroldo Andrea		Candidato Macchia Anna		Candidato Mancuso Calogero		Candidato Migliasso Davide		Candidato Nosenzo Simone		Candidato Rabellino Sara	
			Voti di preferenza	Voti di preferenza ponderati	Voti di preferenza	Voti di preferenza ponderati	Voti di preferenza	Voti di preferenza ponderati	Voti di preferenza	Voti di preferenza ponderati	Voti di preferenza	Voti di preferenza ponderati	Voti di preferenza	Voti di preferenza ponderati	Voti di preferenza	Voti di preferenza ponderati	Voti di preferenza	Voti di preferenza ponderati	Voti di preferenza	Voti di preferenza ponderati	Voti di preferenza	Voti di preferenza ponderati
Fascia a) fino a 3.000 abitanti	Seggio centrale	30	4	120	10	300	8	240	1	30	17	510	12	360	3	90	52	1.560	3	90	22	660
	Sezione 1 Castelnuovo Don Bosco	30	1	30	0	0	55	1.650	0	0	0	0	6	180	0	0	32	960	0	0	21	630
	Sezione 2 Nizza Monferrato	30	16	480	28	840	0	0	86	2.580	4	120	2	60	17	510	4	120	58	1.740	7	210
	Totale fascia a)		21	630	38	1.140	63	1.890	87	2.610	21	630	20	600	20	600	88	2.640	61	1.830	50	1.500
Fascia b) da 3.001 a 5.000 abitanti	Seggio centrale	151	0	0	0	0	0	0	0	0	8	1.208	8	1.208	0	0	0	0	0	0	0	0
	Sezione 1 Castelnuovo Don Bosco	151	0	0	0	0	3	453	0	0	0	0	0	0	0	0	1	151	0	0	5	755
	Sezione 2 Nizza Monferrato	151	0	0	0	0	0	0	0	0	0	0	0	0	11	1.661	0	0	0	0	0	0
	Totale fascia b)		0	0	0	0	3	453	0	0	8	1.208	8	1.208	11	1.661	1	151	0	0	5	755
Fascia c) da 5.001 a 10.000 abitanti	Seggio centrale	283	0	0	0	0	3	849	0	0	0	0	0	0	0	0	9	2.547	0	0	0	0
	Sezione 1 Castelnuovo Don Bosco	283	0	0	0	0	0	0	0	0	0	0	1	283	0	0	5	1.415	0	0	1	283
	Sezione 2 Nizza Monferrato	283	2	566	0	0	0	0	0	0	0	0	0	0	2	566	2	566	1	283	0	0
	Totale fascia c)		2	566	0	0	3	849	0	0	0	0	1	283	2	566	16	4.528	1	283	1	283
Fascia d) da 10.001 a 30.000 abitanti	Seggio centrale	338	0	0	0	0	0	0	0	0	0	0	0	0	0	0	0	0	0	0	0	0
	Sezione 1 Castelnuovo Don Bosco	338	0	0	0	0	0	0	0	0	0	0	0	0	0	0	0	0	0	0	0	0
	Sezione 2 Nizza Monferrato	338	8	2.704	0	0	0	0	0	0	0	0	0	0	0	0	0	0	0	0	0	0
	Totale fascia d)		8	2.704	0	0	0	0	0	0	0	0	0	0	0	0	0	0	15	5.070	1	338
Fascia e) da 30.001 a 100.000 abitanti	Seggio centrale	1060	3	3.180	4	4.240	3	3.180	3	3.180	1	1.060	1	1.060	0	0	1	1.060	2	2.120	3	3.180
	Sezione 1 Castelnuovo Don Bosco	1060	0	0	0	0	0	0	0	0	0	0	0	0	0	0	0	0	0	0	0	0
	Sezione 2 Nizza Monferrato	1060	0	0	0	0	0	0	0	0	0	0	0	0	0	0	0	0	0	0	0	0
	Totale fascia e)		3	3.180	4	4.240	3	3.180	3	3.180	1	1.060	1	1.060	0	0	1	1.060	2	2.120	3	3.180
Fascia f) da 100.001 a 250.000 abitanti	Seggio centrale																					
	Sezione 1																					
	Sezione 2																					
	Totale fascia f)																					
Fascia g) da 250.001 a 500.000 abitanti	Seggio centrale																					
	Sezione 1																					
	Sezione 2																					
	Totale fascia g)																					
Fascia h) da 500.001 a 1.000.000 di abitanti	Seggio centrale																					
	Sezione 1																					
	Sezione 2																					
	Totale fascia h)																					
Fascia i) superiore a 1.000.000 di abitanti	Seggio centrale																					
	Sezione 1																					
	Sezione 2																					
	Totale fascia i)																					
CIFRA INDIVIDUALE PONDERATA			34	7080	42	5380	72	6372	90	5790	30	2898	30	3151	33	2827	106	8379	79	9303	60	6056

Uu

Pro

2

Ru



PROSPETTO DELLE CIFRE INDIVIDUALI PONDERATE DEI CANDIDATI DI LISTA

LISTA n. 2 Insieme per la Provincia Asti

Fascia demografica	Seggio centrale/ sottosezioni	Indice di ponderazione (colonna 8 prospetto 1 - par. 4)	Candidato Gamba Andrea		Candidato Accossato Andrea		Candidato Ferraro Maria Luisa		Candidato Malandrone Mario		Candidato Musumeci Diego		Candidato Oddone Mario		Candidato Pastrone Claudia Carla		Candidato Scaglione Claudia		Candidato Sobrino Pierpaolo		Candidato Stroppiana Mauro	
			Voti di preferenza	Voti di preferenza ponderati	Voti di preferenza	Voti di preferenza ponderati	Voti di preferenza	Voti di preferenza ponderati	Voti di preferenza	Voti di preferenza ponderati	Voti di preferenza	Voti di preferenza ponderati	Voti di preferenza	Voti di preferenza ponderati	Voti di preferenza	Voti di preferenza ponderati	Voti di preferenza	Voti di preferenza ponderati	Voti di preferenza	Voti di preferenza ponderati	Voti di preferenza	Voti di preferenza ponderati
Fascia a) fino a 3.000 abitanti	Seggio centrale	30	32	960	0	0	0	0	3	90	27	810	7	210	0	0	0	0	2	60	0	0
	Sezione 1 Castelnuovo Don Bosco	30	3	90	17	510	0	0	0	0	2	60	1	30	5	150	0	0	0	0	0	0
	Sezione 2 Nzza Monferrato	30	2	60	2	60	1	30	0	0	0	0	7	210	0	0	3	90	1	30	4	120
	Totale fascia a)		37	1.110	19	570	1	30	3	90	29	870	15	450	5	150	3	90	3	90	4	120
Fascia b) da 3.001 a 5.000 abitanti	Seggio centrale	151	0	0	0	0	0	0	0	0	4	604	0	0	0	0	0	0	0	0	0	0
	Sezione 1 Castelnuovo Don Bosco	151	0	0	0	0	0	0	0	0	0	0	0	0	0	0	0	0	0	0	0	0
	Sezione 2 Nzza Monferrato	151	1	151	0	0	0	0	0	0	0	0	0	0	0	0	0	0	0	0	0	0
	Totale fascia b)		1	151	0	0	0	0	0	0	4	604	0	0	0	0	0	0	0	0	0	0
Fascia c) da 5.001 a 10.000 abitanti	Seggio centrale	283	0	0	0	0	0	0	0	0	0	0	0	0	0	0	0	0	0	0	0	0
	Sezione 1 Castelnuovo Don Bosco	283	0	0	3	849	0	0	0	0	0	0	0	0	0	0	0	0	0	0	0	0
	Sezione 2 Nzza Monferrato	283	2	566	0	0	0	0	0	0	0	0	0	0	0	0	0	0	0	0	0	0
	Totale fascia c)		2	566	3	849	0	0	0	0	0	0	0	0	0	0	0	0	0	0	0	0
Fascia d) da 10.001 a 30.000 abitanti	Seggio centrale	338	0	0	0	0	0	0	0	0	0	0	0	0	0	0	0	0	0	0	0	0
	Sezione 1 Castelnuovo Don Bosco	338	0	0	0	0	0	0	0	0	0	0	0	0	0	0	0	0	0	0	0	0
	Sezione 2 Nzza Monferrato	338	0	0	0	0	0	0	0	0	0	0	6	2.028	0	0	0	0	0	0	0	0
	Totale fascia d)		0	0	0	0	0	0	0	0	0	0	6	2.028	0	0	0	0	0	0	0	0
Fascia e) da 30.001 a 100.000 abitanti	Seggio centrale	1060	4	4.240	0	0	0	0	5	5.300	2	2.120	0	0	0	0	0	0	0	0	0	0
	Sezione 1 Castelnuovo Don Bosco	1060	0	0	0	0	0	0	0	0	0	0	0	0	0	0	0	0	0	0	0	0
	Sezione 2 Nzza Monferrato	1060	0	0	0	0	0	0	0	0	0	0	0	0	0	0	0	0	0	0	0	0
	Totale fascia e)		4	4.240	0	0	0	0	5	5.300	2	2.120	0	0	0	0	0	0	0	0	0	0
Fascia f) da 100.001 a 250.000 abitanti	Seggio centrale																					
	Sezione 1																					
	Sezione 2																					
	Totale fascia f)																					
Fascia g) da 250.001 a 500.000 abitanti	Seggio centrale																					
	Sezione 1																					
	Sezione 2																					
	Totale fascia g)																					
Fascia h) da 500.001 a 1.000.000 di abitanti	Seggio centrale																					
	Sezione 1																					
	Sezione 2																					
	Totale fascia h)																					
Fascia i) superiore a 1.000.000 di abitanti	Seggio centrale																					
	Sezione 1																					
	Sezione 2																					
	Totale fascia i)																					
CIFRA INDIVIDUALE PONDERATA			44	6067	22	1419	1	30	8	5390	35	3594	21	2478	5	150	3	90	3	90	4	120



U

Z

W

YX

R



prospetto 4
ELEZIONE DEL CONSIGLIO PROVINCIALE
DI ASTI

RIPARTO DEI SEGGI - TABELLA DEI QUOZIENTI

seggi	Lista n. 1 Progettiamo l'Astigiano	Lista n. 2 Insieme per la Provincia Asti
1	58.150,00	20.462,00
2	29.075,00	10.231,00
3	19.383,33	6.820,67
4	14.537,50	5.115,50
5	11.630,00	4.092,40
6	9.691,67	3.410,33
7	8.307,14	2.923,14
8	7.268,75	2.557,75
9	6.461,11	2.273,56
10	5.815,00	2.046,20

58150

20462



as



ASTI

o
uigi
Voti di
eferen
ndera

2.
2.

3

3

