



PROVINCIA DI ASTI
Medaglia d'Oro al Valor Militare

**ELEZIONE DEL PRESIDENTE DELLA
PROVINCIA**

del 28/07/2019

PROVINCIA DI ASTI

**VERBALE DELLE OPERAZIONI
DELL'UFFICIO ELETTORALE**

4.- DETERMINAZIONE DELL'INDICE DI PONDERAZIONE

L'Ufficio elettorale procede, poi, alla determinazione dell'indice di ponderazione per ciascuna delle fasce demografiche, effettuando le seguenti operazioni:

- 1) individua i comuni della provincia appartenenti alle diverse fasce demografiche e per ciascuna fascia somma la popolazione (quale risulta dall'ultimo censimento ufficiale) dei comuni appartenenti alla fascia escludendo la popolazione di quelli commissariati e riporta, nella colonna 1 del prospetto 1 che segue, i relativi dati, con il totale della popolazione della provincia (sempre escludendo quella dei comuni commissariati);
- 2) calcola, per ciascuna delle fasce demografiche, il valore percentuale, troncato alla terza cifra decimale, del rapporto tra la popolazione di ogni fascia demografica e la suddetta popolazione della provincia e lo riporta nella colonna 2 del prospetto 1;
- 3) verifica se il valore percentuale della popolazione di un comune sulla suddetta popolazione della provincia sia maggiore di 45; in tal caso, il valore percentuale della fascia di appartenenza del comune è ridotto a tale cifra, assegnando in aumento il valore percentuale eccedente tra le altre fasce cui non appartiene detto comune, ripartendolo tra queste in misura proporzionale alla rispettiva popolazione. Verifica, successivamente, se il valore percentuale (eventualmente come sopra rideterminato) riferito ad una o più fasce demografiche sia maggiore di 35, riducendolo, in tal caso, a tale cifra, e considerando che da tale riduzione deve essere esclusa la fascia demografica cui appartiene il comune con il valore percentuale originariamente superiore a 45. Assegna, quindi, il valore percentuale eccedente in aumento al valore percentuale delle altre fasce demografiche, ripartendolo tra queste in proporzione alla rispettiva popolazione in modo che nessuna di esse superi comunque la cifra di 35 (escludendo sempre la fascia demografica cui appartiene il comune il cui valore percentuale superava originariamente 45), ripetendo l'operazione ogni qualvolta il valore percentuale ricalcolato per ogni fascia demografica superi la cifra di 35. L'Ufficio riporta nelle colonne 3, 4, 5 e 6 del prospetto 1 l'esito di tali operazioni, troncando i valori decimali alla terza cifra decimale;
- 4) determina per ciascuna fascia demografica il numero complessivo dei sindaci e dei consiglieri al momento delle elezioni e li indica nella colonna 7 del medesimo prospetto 1;
- 5) determina, infine, riportandolo nella colonna 8, l'indice di ponderazione di ciascuna fascia demografica; a tal fine divide il valore percentuale definitivo di ogni fascia (di cui alla colonna 6) per il numero dei sindaci e consiglieri della relativa fascia (di cui alla colonna 7), troncando il relativo risultato alla terza cifra decimale e moltiplicandolo per 1.000.



Handwritten signatures in blue ink on the left margin.

Handwritten signature in blue ink at the bottom right.

PROSPETTO 1

	(1)	(2)	(3)	(4)	(5)	(6)	(7)	(8)
Fascia demografica	Popolazione legale	Valore percentuale fascia	1° controllo soglie 45% o 35%	Ricalcolo valore percentuale	2° controllo soglia 35%	Valore percentuale definitivo	N. sindaci e consiglieri	Indice di ponderazione
a) fino a 3.000 ab.	87.680	40,571	35	35,000		35,000	1153	30
b) da 3.001 a 5.000 ab.	13.478	6,236		6,820		7,412	52	142
c) da 5.001 a 10.000 ab.	20.116	9,308		10,180		11,064	39	283
d) da 10.001 a 30.000 ab.	20941	9,689		10,597		11,518	34	338
e) da 30.001 a 100.000 ab.	73.899	34,194		37,399	35	35,000	33	1060
Tot. popol.	216.114							

5.- DETERMINAZIONE DEI VOTI PONDERATI RIPORTATI DAI CANDIDATI ALLA CARICA DI PRESIDENTE DELLA PROVINCIA

L'Ufficio elettorale, ricevuto il verbale del seggio centrale e quelli delle sezioni 1 (Castelnuovo Don Bosco) e sezione 2 (Nizza Monferrato), procede alla determinazione dei voti ponderati di ciascun candidato alla carica di Presidente della provincia.

A tal fine l'Ufficio elettorale riporta, nel prospetto 2 allegato al presente verbale, per ogni fascia demografica, i voti attribuiti a ciascun candidato presidente, sommando, nel caso di sezioni, i voti riportati per ogni fascia demografica presso il seggio centrale e presso dette sezioni. Determina poi il numero dei voti ponderati di ciascun candidato presidente, moltiplicando per ogni fascia demografica il totale di tutti i voti validi di ciascun candidato per l'indice di ponderazione della relativa fascia, di cui alla colonna 8 del prospetto 1. Somma, quindi, per ciascun candidato i voti ponderati di tutte le fasce demografiche. Determina, successivamente, la graduatoria decrescente dei voti ponderati di ogni candidato presidente e, tenuto conto, che nel caso di parità di voti, è eletto il candidato più giovane, ottiene i seguenti risultati:


Posizione in graduatoria	Nome e Cognome del candidato alla carica di Presidente della provincia ¹	Voti ponderati
1°	Paolo Lanfranco	47.300

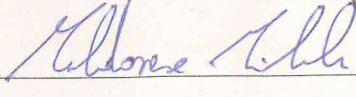
¹ Indicare i candidati alla carica di Presidente della provincia in ordine di graduatoria decrescente secondo i voti ponderati riportati da ciascuno di essi.

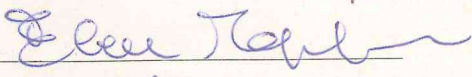
Handwritten signatures and initials in blue ink on the right margin.

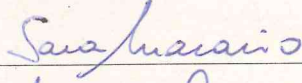


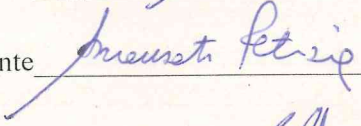
Dopo di che l'adunanza dell'Ufficio elettorale viene sciolta.


Roberto Imparato Responsabile dell'Ufficio elettorale 

Michele Maldonese componente 

Elena Monferini componente 

Sara Macario componente 

Patrizia Bronzati componente 

Michele Maldonese segretario verbalizzante 





Handwritten signatures and initials in blue ink, including a large stylized signature and the word 'gan'.

STI

PROSPETTO DEI VOTI PONDERATI DEI CANDIDATI PRESIDENTE

Circoscrizione geografica	Seggio centrale/ sottosezioni	Indice di ponderazione (colonna 8 prospetto 1 - par. 4)	Candidato presidente n.1 Lanfranco Paolo		Candidato presidente n. 2	
			Voti	Voti ponderati	Voti	Voti ponderati
Fascia a) fino a 100 abitanti	Seggio centrale	30	162	4.860		
	Sezione 1	30	132	3.960		
	Sezione 2	30	120	3.600		
	Totale fascia a)		414	12.420		
Fascia b) da 101 a 5.000 abitanti	Seggio centrale	142	10	1.420		
	Sezione 1	142	7	994		
	Sezione 2	142	1	142		
	Totale fascia b)		18	2.556		
Fascia c) da 5.001 a 10.000 abitanti	Seggio centrale	283	6	1.698		
	Sezione 1	283	6	1.698		
	Sezione 2	284	0	0		
	Totale fascia c)		12	3.396		
Fascia d) da 10.001 a 20.000 abitanti	Seggio centrale	338	0	0		
	Sezione 1	338	0	0		
	Sezione 2	338	26	8.788		
	Totale fascia d)		26	8.788		
Fascia e) da 20.001 a 30.000 abitanti	Seggio centrale	1060	19	20.140		
	Sezione 1	1060	0	0		
	Sezione 2	1060	0	0		
	Totale fascia e)		19	20.140		
Fascia f) da 30.001 a 40.000 abitanti	Seggio centrale					
	Sezione 1					
	Sezione 2					
	Totale fascia f)					
Fascia g) da 40.001 a 50.000 abitanti	Seggio centrale					
	Sezione 1					
	Sezione 2					
	Totale fascia g)					
Fascia h) da 50.001 a 100.000 di abitanti	Seggio centrale					
	Sezione 1					
	Sezione 2					
	Totale fascia h)					
Fascia i) superiore a 100.000 di abitanti	Seggio centrale					
	Sezione 1					
	Sezione 2					
	Totale fascia i)					
TOTALE VOTI PONDERATI			489	47.300		

Handwritten signatures and initials in blue ink, including a large signature at the top right and several smaller ones below it.

Stamp of the Provincial Commission (COMMISSIONE DEL PRESIDENTE DELLA PROVINCIA) in blue ink.

