

PROVINCIA DI ASTI  
*Medaglia d'Oro al Valor Militare*

## ELEZIONE DEL CONSIGLIO PROVINCIALE

del 28/07/2019

*CONSIGLIO PROVINCIALE DI ASTI*

## VERBALE DELLE OPERAZIONI DELL'UFFICIO ELETTORALE





#### 4.- DETERMINAZIONE DELL'INDICE DI PONDERAZIONE

L'Ufficio elettorale procede, poi, alla determinazione dell'indice di ponderazione per ciascuna delle fasce demografiche, effettuando le seguenti operazioni:

- 1) individua i comuni della provincia appartenenti alle diverse fasce demografiche e per ciascuna fascia somma la popolazione (quale risulta dall'ultimo censimento ufficiale) dei comuni appartenenti alla fascia escludendo la popolazione di quelli commissariati e riporta, nella colonna 1 del prospetto 1 che segue, i relativi dati, con il totale della popolazione della provincia (sempre escludendo quella dei comuni commissariati);
- 2) calcola, per ciascuna delle fasce demografiche, il valore percentuale, troncato alla terza cifra decimale, del rapporto tra la popolazione di ogni fascia demografica e la suddetta popolazione della provincia e lo riporta nella colonna 2 del prospetto 1;
- 3) verifica se il valore percentuale della popolazione di un comune sulla suddetta popolazione della provincia sia maggiore di 45; in tal caso, il valore percentuale della fascia di appartenenza del comune è ridotto a tale cifra, assegnando in aumento il valore percentuale eccedente tra le altre fasce cui non appartiene detto comune, ripartendolo tra queste in misura proporzionale alla rispettiva popolazione. Verifica, successivamente, se il valore percentuale (eventualmente come sopra rideterminato) riferito ad una o più fasce demografiche sia maggiore di 35, riducendolo, in tal caso, a tale cifra, e considerando che da tale riduzione deve essere esclusa la fascia demografica cui appartiene il comune con il valore percentuale originariamente superiore a 45. Assegna, quindi, il valore percentuale eccedente in aumento al valore percentuale delle altre fasce demografiche, ripartendolo tra queste in proporzione alla rispettiva popolazione in modo che nessuna di esse superi comunque la cifra di 35 (escludendo sempre la fascia demografica cui appartiene il comune il cui valore percentuale superava originariamente 45), ripetendo l'operazione ogni qualvolta il valore percentuale ricalcolato per ogni fascia demografica superi la cifra di 35. L'Ufficio riporta nelle colonne 3, 4, 5 e 6 del prospetto 1 l'esito di tali operazioni, troncando i valori decimali alla terza cifra decimale;
- 4) determina per ciascuna fascia demografica il numero complessivo dei sindaci e dei consiglieri al momento delle elezioni e li indica nella colonna 7 del medesimo prospetto 1;
- 5) determina, infine, riportandolo nella colonna 8, l'indice di ponderazione di ciascuna fascia demografica; a tal fine divide il valore percentuale definitivo di ogni fascia (di cui alla colonna 6) per il numero dei sindaci e consiglieri della relativa fascia (di cui alla colonna 7), troncando il relativo risultato alla terza cifra decimale e moltiplicandolo per 1.000.



## PROSPETTO 1

	(1)	(2)	(3)	(4)	(5)	(6)	(7)	(8)
Fascia demografica	Popolazione legale	Valore percentuale fascia	1° controllo soglie 45% o 35%	Ricalcolo valore percentuale	2° controllo soglia 35%	Valore percentuale definitivo	N. sindaci e consiglieri	Indice di ponderazione
a) fino a 3.000 ab.	87.680	40,571	35	35,000		35,000	1153	30
b) da 3.001 a 5.000 ab.	13.478	6,236		6,820		7,412	52	142
c) da 5.001 a 10.000 ab.	20.116	9,308		10,180		11,064	39	283
d) da 10.001 a 30.000 ab.	20.941	9,689		10,597		11,518	34	338
e) da 30.001 a 100.000 ab.	73.899	34,194		37,399	35	35,000	33	1060
<b>Tot. Popolaz.</b>	<b>216.114</b>							

#### 5.- DETERMINAZIONE DELLA CIFRA ELETTORALE PONDERATA DI CIASCUNA LISTA

L'Ufficio elettorale, ricevuto il verbale del seggio centrale e quelli delle sezioni, procede alla determinazione della cifra elettorale ponderata di ciascuna lista, che è data dalla somma dei voti ponderati validi, riportati da ciascuna di esse.

A tal fine l'Ufficio elettorale riporta, nel prospetto 2 allegato al presente verbale, per ogni fascia demografica, i voti di lista sommando i voti riportati per ogni fascia demografica presso il seggio centrale e presso dette sezioni. Determina poi il numero dei voti ponderati di ciascuna lista, moltiplicando per ogni fascia il totale di tutti i voti validi della lista stessa per l'indice di ponderazione della relativa fascia, di cui alla colonna 8 del prospetto 1. Somma, quindi, per ciascuna lista i voti ponderati di tutte le fasce demografiche, ottenendo in tal modo le seguenti cifre elettorali ponderate:

LISTA N. 1 Insieme per la Provincia – Lanfranco presidente  
 avente il contrassegno San Secondo a cavallo su sfondo rosso recante la scritta "Insieme per la Provincia - Lanfranco presidente"  
 cifra elettorale ponderata Nr. 49.606 (quarantanovemilaseicentosei)

### 6.- DETERMINAZIONE DELLA CIFRA INDIVIDUALE PONDERATA DI CIASCUNO DEI CANDIDATI DI OGNI LISTA

L'Ufficio elettorale determina la cifra individuale ponderata di ciascun candidato sulla base dei voti di preferenza ponderati.

A tal fine l'Ufficio elettorale riporta, distintamente per ogni lista, nel prospetto 3 allegato al presente verbale, per ogni fascia demografica, i voti di preferenza attribuiti a ciascun candidato quali risultano dai relativi verbali sezionali, sommando i voti di preferenza riportati da ciascun candidato per ogni fascia demografica presso il seggio centrale e presso dette sezioni. Determina poi i voti di preferenza ponderati ottenuti da ciascun candidato, moltiplicando per ogni fascia il totale di tutti i voti di preferenza di ciascun candidato per l'indice di ponderazione della rispettiva fascia demografica, di cui alla colonna 8 del prospetto 1. Somma, quindi, per ciascun candidato i voti di preferenza ponderati di tutte le fasce demografiche, determinando in tal modo la cifra individuale ponderata per ogni singolo candidato.

### 7.- DETERMINAZIONE DELLA GRADUATORIA DEI CANDIDATI DI CIASCUNA LISTA

L'Ufficio elettorale, sulla base della cifra individuale ponderata dei singoli candidati, e tenuto presente che, a parità di cifra individuale ponderata, è proclamato eletto il candidato appartenente al sesso meno rappresentato tra gli eletti della lista e in caso di ulteriore parità risulta eletto il candidato più giovane, stabilisce, per ciascuna lista, la graduatoria decrescente dei candidati come risulta dai seguenti prospetti:

*LISTA N. 1 Insieme per la Provincia –  
Lanfranco Presidente  
avente il contrassegno: San Secondo a cavallo  
con sfondo rosso*

CANDIDATI <sup>1</sup>	Cifra individuale ponderata
1 RAGUSA FRANCESCA	11.750
2 MASSAGLIA DAVIDE	8.470
3 GAMBA ANDREA	4.332
4 LOVISOLO MARCO LUIGI	4.174
5 VARCA FRANCESCA	4.126

<sup>1</sup> Indicare i candidati in ordine di graduatoria decrescente, secondo la rispettiva cifra individuale ponderata.



**8.- RIPARTO DEI SEGGI TRA LE LISTE**

Con le cifre elettorali ponderate di ciascuna lista, determinate con le operazioni di cui al paragrafo 5, l'Ufficio elettorale procede alla determinazione del numero dei seggi di consigliere provinciale da attribuire a ciascuna di esse; a tal fine compie le seguenti operazioni:

- a) divide la cifra elettorale ponderata di ciascuna lista successivamente per 1, 2, 3, 4, ecc. fino a 10 (dieci), che è il numero dei seggi di consigliere assegnato al consiglio provinciale ed ottiene i quozienti di cui prende nota nel prospetto 4 allegato al presente verbale;
- b) sceglie, tra i quozienti così ottenuti, i più alti nel numero di dieci eguale al numero dei consiglieri provinciali da eleggere, disponendoli in una graduatoria decrescente e, a parità di quoziente, nelle cifre intere e decimali, considerando quello appartenente alla lista con la maggiore cifra elettorale e, a parità di quest'ultima, procedendo per sorteggio.

La graduatoria decrescente dei quozienti, è la seguente:

- 1) quoziente 49.606,00      lista n. 1 Insieme per la Provincia – Lanfranco Presidente  
contrassegno San Secondo a cavallo su sfondo rosso
- 2) quoziente 24.803,00      lista n. 1 Insieme per la Provincia – Lanfranco Presidente  
contrassegno San Secondo a cavallo su sfondo rosso
- 3) quoziente 16.535,33      lista n. 1 Insieme per la Provincia – Lanfranco Presidente  
contrassegno San Secondo a cavallo su sfondo rosso
- 4) quoziente 12.401,50      lista n. 1 Insieme per la Provincia – Lanfranco Presidente  
contrassegno San Secondo a cavallo su sfondo rosso
- 5) quoziente 9.921,20      lista n. 1 Insieme per la Provincia – Lanfranco Presidente  
contrassegno San Secondo a cavallo su sfondo rosso
- 6) quoziente 8.267,67      lista n. 1 Insieme per la Provincia – Lanfranco Presidente  
contrassegno San Secondo a cavallo su sfondo rosso
- 7) quoziente 7.086,57      lista n. 1 Insieme per la Provincia – Lanfranco Presidente  
contrassegno San Secondo a cavallo su sfondo rosso
- 8) quoziente 6.200,75      lista n. 1 Insieme per la Provincia – Lanfranco Presidente  
contrassegno San Secondo a cavallo su sfondo rosso
- 9) quoziente 5.511,78      lista n. 1 Insieme per la Provincia – Lanfranco Presidente  
contrassegno San Secondo a cavallo su sfondo rosso





10) quoziente 4.960,60      lista n. 1 Insieme per la Provincia – Lanfranco Presidente

contrassegno San Secondo a cavallo su sfondo rosso

L'Ufficio elettorale, considerato che a ciascuna lista spettano tanti seggi di consigliere quanti sono i quozienti ad essa appartenenti compresi nella graduatoria, dichiara che:

alla lista n. 1 Insieme per la Provincia- Lanfranco presidente con il contrassegno San Secondo a cavallo che ha nella graduatoria n. 10 quozienti, spettano n. 10 (dieci) consiglieri;

### 9.- PROCLAMAZIONE DEI CANDIDATI ELETTI ALLA CARICA DI CONSIGLIERE PROVINCIALE

In conformità ai risultati accertati, il Presidente dell'Ufficio elettorale, alle ore 23,53 del giorno domenica 28 luglio 2019, considerando il numero dei seggi assegnati a ciascuna lista (paragrafo 8), nonché la graduatoria dei candidati alla carica di consigliere provinciale di ciascuna lista (paragrafo 7), proclama eletti consiglieri provinciali di Asti:

per la lista n. 1 Insieme per la Provincia – Lanfranco presidente avente il contrassegno San Secondo a cavallo su sfondo rosso alla quale spettano seggi n. 10, i signori:

Baino Barbara

Bassi Paolo

Corino Angelica

Ferrero Ivan

Gamba Andrea

Giroldo Andrea

Lovisolò Marco Luigi

Massaglia Davide

Ragusa Francesca

Varca Francesca

Successivamente, il Presidente dell'Ufficio invia notizia della proclamazione alla segreteria dell'Amministrazione provinciale, affinché ne venga data informazione agli elettori tramite pubblicazione sul sito internet della Provincia, rilasciando anche attestazione ai consiglieri provinciali proclamati eletti.

Infine, il Presidente trasmette immediatamente alla Prefettura – Ufficio territoriale del Governo fotocopia del presente verbale e dei prospetti allegati.


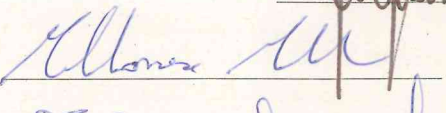
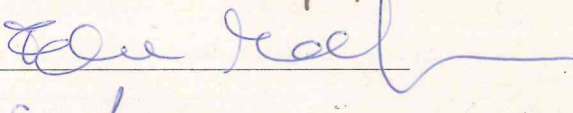

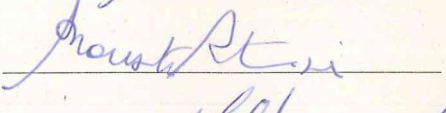

### 10.- DECISIONI SU EVENTUALI INCIDENTI

Durante le operazioni descritte nei paragrafi precedenti non sono sorti incidenti, sui quali l'Ufficio elettorale non ha adottato decisioni:

## 11.- CHIUSURA E FIRMA DEL VERBALE

Il presente verbale viene letto e firmato, seduta stante, dal Presidente e dagli altri membri, dal segretario e dai rappresentanti di lista presenti.

Dopo di che l'adunanza dell'Ufficio elettorale viene sciolta.

Roberto Imparato	Responsabile dell'Ufficio elettorale	
Michele Maldonese	componente	
Elena Monferini	componente	
Sara Macario	componente	
Patrizia Bronzati	componente	
Michele Maldonese	segretario verbalizzante	

ZIONE DEL CONSIGLIO PROVINCIALE  
STI

SPETTO DELLE CIFRE ELETTORALI PONDERATE DI LISTA

Fascia geografica	Seggio centrale/ sottosezioni	Indice di ponderazione (colonna 8 prospetto 1 - par. 4)	Lista n. 1 per la Provincia - Lanfranco presidente	
			Voti	Voti ponderati
Fascia a) fino a 10.000 abitanti	Seggio centrale	30	150	4.500
	Sezione 1	30	133	3.990
	Sezione 2	30	126	3.780
	<b>Totale fascia a)</b>		<b>409</b>	<b>12.270</b>
Fascia b) da 10.001 a 5.000 abitanti	Seggio centrale	142	7	994
	Sezione 1	142	6	852
	Sezione 2	142	1	142
	<b>Totale fascia b)</b>		<b>14</b>	<b>1.988</b>
Fascia c) da 5.001 a 10.000 abitanti	Seggio centrale	283	6	1.698
	Sezione 1	283	8	2.264
	Sezione 2	283	0	0
	<b>Totale fascia c)</b>		<b>14</b>	<b>3.962</b>
Fascia d) da 10.001 a 30.000 abitanti	Seggio centrale	338	0	0
	Sezione 1	338	0	0
	Sezione 2	338	27	9.126
	<b>Totale fascia d)</b>		<b>27</b>	<b>9.126</b>
Fascia e) da 30.001 a 100.000 abitanti	Seggio centrale	1060	21	22.260
	Sezione 1	1060	0	0
	Sezione 2	1060	0	0
	<b>Totale fascia e)</b>		<b>21</b>	<b>22.260</b>
Fascia f) da 100.001 a 100.000 abitanti	Seggio centrale			
	Sezione 1			
	Sezione 2			
	<b>Totale fascia f)</b>			
Fascia g) da 100.001 a 100.000 abitanti	Seggio centrale			
	Sezione 1			
	Sezione 2			
	<b>Totale fascia g)</b>			
Fascia h) da 100.001 a 100.000 di abitanti	Seggio centrale			
	Sezione 1			
	Sezione 2			
	<b>Totale fascia h)</b>			
Fascia i) superiore a 100.000 di abitanti	Seggio centrale			
	Sezione 1			
	Sezione 2			
	<b>Totale fascia i)</b>			
<b>TOTALE FASCIA ELETTORALE PONDERATA</b>			<b>485</b>	<b>49.606</b>

*[Handwritten signatures and initials in blue ink]*





*Handwritten signature or initials in blue ink.*

STI  
ASPETTO DELLE CIFRE INDIVIDUALI PONDERATE DEI CANDIDATI DI LISTA

LISTA n. 1 - Insieme per la Provincia - Lanfranco presidente avente il contrassegno San Secondo a cavallo su sfondo rosso

Circoscrizione geografica	Seggio centrale/ sottosezioni	Indice di ponderazione (colonna 8 prospetto 1 - par. 4)	Candidato Baino Barbara		Candidato Bassi Paolo		Candidato Corino Angelica		Candidato Ferrero Ivan		Candidato Gamba Andrea		Candidato Giroldo Andrea		Candidato Lovisolo Marco Luigi		Candidato Massaglia Davide		Candidato Ragusa Francesca		Candidato Varca Francesca	
			Voti di preferenza	Voti di preferenza ponderati	Voti di preferenza	Voti di preferenza ponderati	Voti di preferenza	Voti di preferenza ponderati	Voti di preferenza	Voti di preferenza ponderati	Voti di preferenza	Voti di preferenza ponderati	Voti di preferenza	Voti di preferenza ponderati	Voti di preferenza	Voti di preferenza ponderati	Voti di preferenza	Voti di preferenza ponderati	Voti di preferenza	Voti di preferenza ponderati	Voti di preferenza	Voti di preferenza ponderati
Fascia a) fino a 10.000 abitanti	Seggio centrale	30	19	570	6	180	0	0	11	330	50	1.500	21	630	1	30	31	930	2	60	9	270
	Sezione 1	30	10	300	0	0	0	0	0	0	2	60	2	60	0	0	91	2.730	1	30	0	0
	Sezione 2	30	3	90	1	30	13	390	48	1.440	2	60	1	30	48	1.440	1	30	0	0	0	0
	<b>Totale fascia a)</b>		<b>32</b>	<b>960</b>	<b>7</b>	<b>210</b>	<b>13</b>	<b>390</b>	<b>59</b>	<b>1.770</b>	<b>54</b>	<b>1.620</b>	<b>24</b>	<b>720</b>	<b>49</b>	<b>1.470</b>	<b>123</b>	<b>3.690</b>	<b>3</b>	<b>90</b>	<b>9</b>	<b>270</b>
Fascia b) da 10.001 a 5.000 abitanti	Seggio centrale	142	0	0	0	0	0	0	0	0	0	0	7	994	0	0	0	0	0	0	0	0
	Sezione 1	142	0	0	0	0	0	0	0	0	0	0	0	0	0	0	5	710	0	0	0	0
	Sezione 2	142	0	0	0	0	0	0	0	0	0	0	0	0	0	0	1	142	0	0	0	0
	<b>Totale fascia b)</b>		<b>0</b>	<b>0</b>	<b>0</b>	<b>0</b>	<b>0</b>	<b>0</b>	<b>0</b>	<b>0</b>	<b>0</b>	<b>0</b>	<b>7</b>	<b>994</b>	<b>0</b>	<b>0</b>	<b>6</b>	<b>852</b>	<b>0</b>	<b>0</b>	<b>0</b>	<b>0</b>
Fascia c) da 5.001 a 10.000 abitanti	Seggio centrale	283	0	0	1	283	0	0	0	0	3	849	2	566	0	0	0	0	0	0	0	0
	Sezione 1	283	0	0	1	283	0	0	0	0	3	849	0	0	0	0	4	1.132	0	0	0	0
	Sezione 2	283	0	0	0	0	0	0	0	0	0	0	0	0	0	0	0	0	0	0	0	0
	<b>Totale fascia c)</b>		<b>0</b>	<b>0</b>	<b>2</b>	<b>566</b>	<b>0</b>	<b>0</b>	<b>0</b>	<b>0</b>	<b>6</b>	<b>1.698</b>	<b>2</b>	<b>566</b>	<b>0</b>	<b>0</b>	<b>4</b>	<b>1.132</b>	<b>0</b>	<b>0</b>	<b>0</b>	<b>0</b>
Fascia d) da 10.001 a 20.000 abitanti	Seggio centrale	338	0	0	0	0	0	0	0	0	0	0	0	0	0	0	0	0	0	0	0	0
	Sezione 1	338	0	0	0	0	0	0	0	0	0	0	0	0	0	0	0	0	0	0	0	0
	Sezione 2	338	2	676	0	0	10	3.380	0	0	3	1.014	0	0	8	2.704	2	676	0	0	2	676
	<b>Totale fascia d)</b>		<b>2</b>	<b>676</b>	<b>0</b>	<b>0</b>	<b>10</b>	<b>3.380</b>	<b>0</b>	<b>0</b>	<b>3</b>	<b>1.014</b>	<b>0</b>	<b>0</b>	<b>8</b>	<b>2.704</b>	<b>2</b>	<b>676</b>	<b>0</b>	<b>0</b>	<b>2</b>	<b>676</b>
Fascia e) da 20.001 a 30.000 abitanti	Seggio centrale	1060	2	2.120	2	2.120	0	0	0	0	0	1	1.060	0	0	2	2.120	11	11.660	3	3.180	
	Sezione 1	1060	0	0	0	0	0	0	0	0	0	0	0	0	0	0	0	0	0	0	0	0
	Sezione 2	1060	0	0	0	0	0	0	0	0	0	0	0	0	0	0	0	0	0	0	0	0
	<b>Totale fascia e)</b>		<b>2</b>	<b>2.120</b>	<b>2</b>	<b>2.120</b>	<b>0</b>	<b>0</b>	<b>0</b>	<b>0</b>	<b>0</b>	<b>0</b>	<b>1</b>	<b>1.060</b>	<b>0</b>	<b>0</b>	<b>2</b>	<b>2.120</b>	<b>11</b>	<b>11.660</b>	<b>3</b>	<b>3.180</b>
Fascia f) da 30.001 a 40.000 abitanti	Seggio centrale																					
	Sezione 1																					
	Sezione 2																					
	<b>Totale fascia f)</b>																					
Fascia g) da 40.001 a 50.000 abitanti	Seggio centrale																					
	Sezione 1																					
	Sezione 2																					
	<b>Totale fascia g)</b>																					
Fascia h) da 50.001 a 60.000 di abitanti	Seggio centrale																					
	Sezione 1																					
	Sezione 2																					
	<b>Totale fascia h)</b>																					
Fascia i) da 60.001 a 70.000 di abitanti	Seggio centrale																					
	Sezione 1																					
	Sezione 2																					
	<b>Totale fascia i)</b>																					
<b>SOMMARIO INDIVIDUALE PONDERATA</b>			<b>36</b>	<b>3756</b>	<b>11</b>	<b>2896</b>	<b>23</b>	<b>3770</b>	<b>59</b>	<b>1770</b>	<b>63</b>	<b>4332</b>	<b>34</b>	<b>3340</b>	<b>57</b>	<b>4174</b>	<b>137</b>	<b>8470</b>	<b>14</b>	<b>11750</b>	<b>14</b>	<b>4126</b>



Handwritten signatures and initials in blue ink at the bottom right of the page.

Lista n. 1  
e per la Provincia  
ranco presiden

49.6

24.8

16.4

12.1

9.0

8.0

7.0

6.0

5.0

4.0

3.0

2.0

1.0

0.0

0.0

0.0

0.0

0.0

0.0

0.0

0.0

0.0

0.0

0.0

0.0

0.0

0.0

0.0

0.0

0.0

0.0

0.0

0.0

0.0

0.0



AA

prospetto 4

ELEZIONE DEL CONSIGLIO PROVINCIALE  
DI ASTI

DIPARTO DEI SEGGI - TABELLA DEI QUOZIENTI

	Lista n. 1 Insieme per la Provincia Lanfranco presidente
1	49.606,00
2	24.803,00
3	16.535,33
4	12.401,50
5	9.921,20
6	8.267,67
7	7.086,57
8	6.200,75
9	5.511,78
10	4.960,60
11	
12	
13	
14	
15	
16	

*[Handwritten signatures in blue ink]*

PROV.

